

# Les Aventures de Gaston

Une nouvelle aventure éducative  
chaque mois

Coloriages, jeux de logique, origami  
et activités créatives pour les enfants  
de 3 à 8 ans.



# Étape 1


**Plie le coin droit pour faire un triangle**



**Super ! Passe à l'étape suivante →**

## Étape 2


**Coupe la bande en bas pour obtenir un carré**



**Super ! Passe à l'étape suivante →**

## Étape 3

**Déplie puis replie dans l'autre sens pour marquer les plis**



**Super ! Passe à l'étape suivante →**

## Étape 4

**Plie le coins haut vers le centre**



**Super ! Passe à l'étape suivante →**

## Étape 5


**Plie le coins haut vers le centre**



**Super ! Passe à l'étape suivante →**

## Étape 6


Déplie les coins



**Super ! Passe à l'étape suivante →**

## Étape 7


**Plie le côté vers le centre**



**Super ! Passe à l'étape suivante →**

## Étape 8


**Plie le côté vers le centre**



**Super ! Passe à l'étape suivante →**

## Étape 9

**Plie le côté vers le centre**



**Super ! Passe à l'étape suivante →**

## Étape 10

**Plie le dernier côté vers le centre**



**Super ! Passe à l'étape suivante →**

## Étape 11


**Plie le coin en suivant le plis**



**Super ! Passe à l'étape suivante →**

## Étape 12


**Suivre les plis**



**Super ! Passe à l'étape suivante →**

## Étape 13

**C'est presque fini**



**Super ! Passe à l'étape suivante →**

## Étape 14

**Tu as réussi, bravo**

